
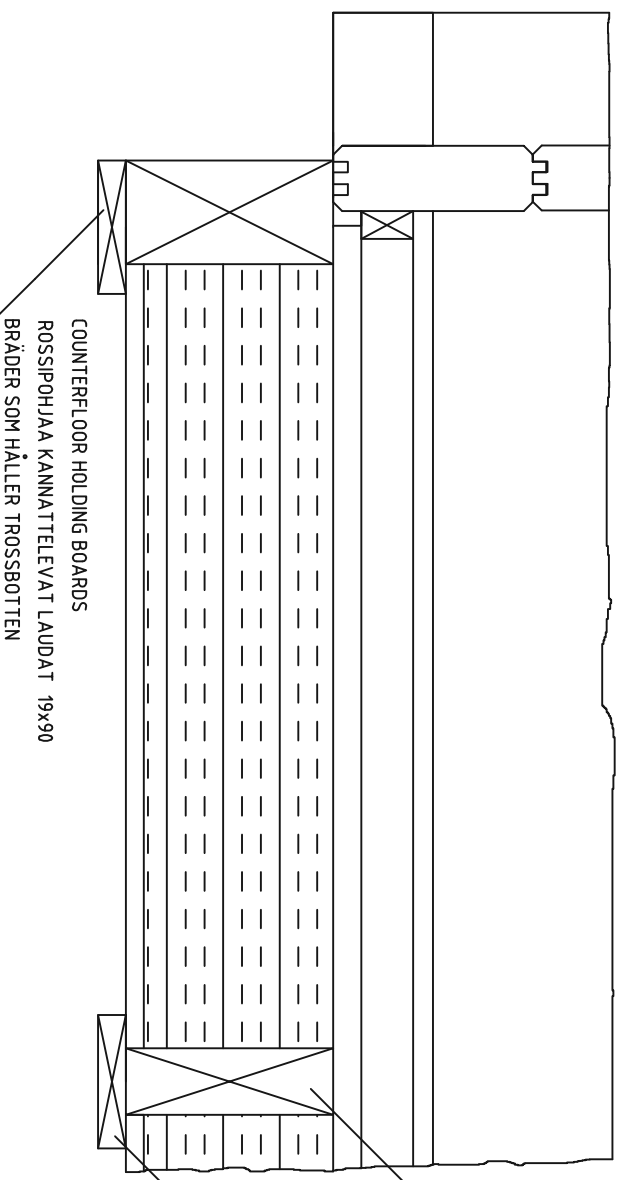
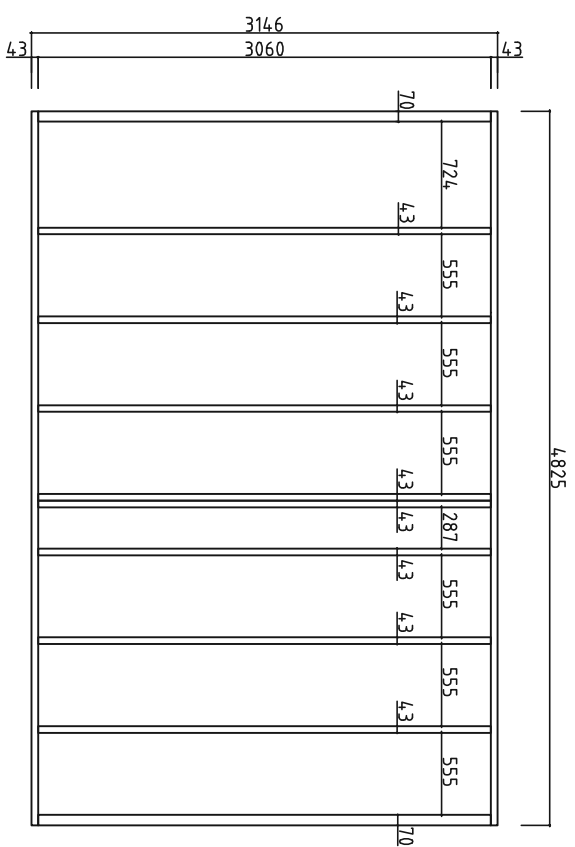


Roof Pmax=90kg/m²
V 1,0



Kood	P4.831-44 Fribo	Leht	1
Joone	Views-kuvat-sedd	Moostava	1:35
Materjal	4,4x135	Kaup.	14.03.2016
Joonestas	K.Kahu	File	P4.831-44 Fribo Views.dwg



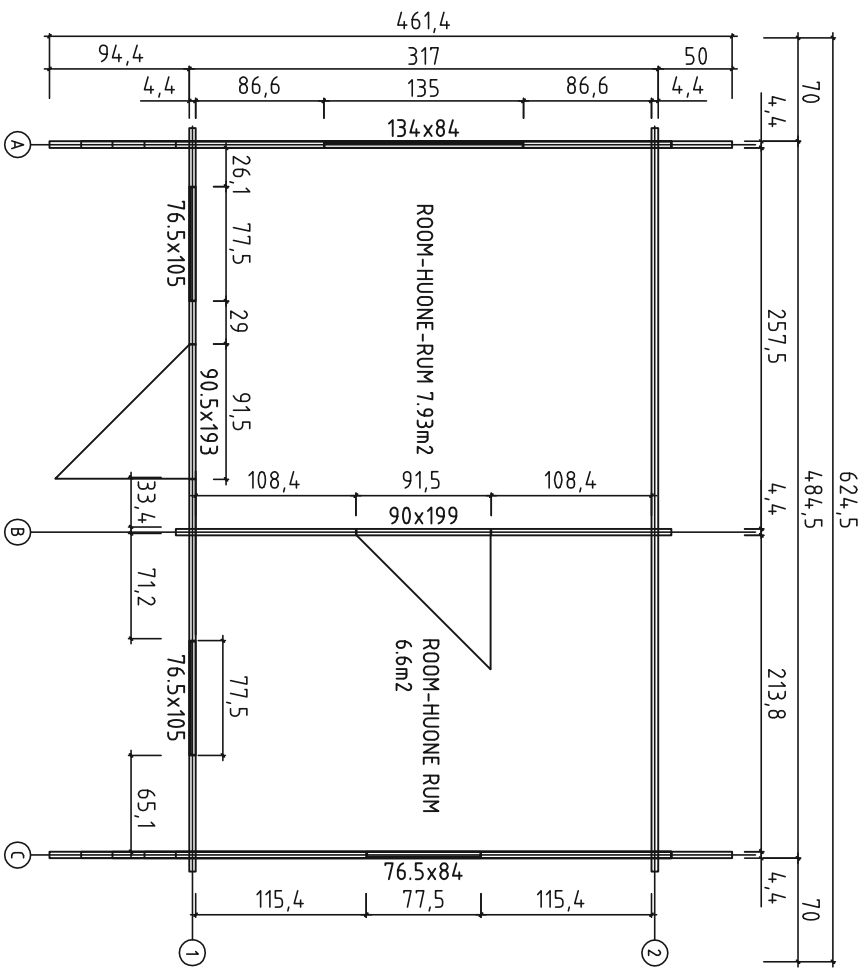
FLOORBEAMS
LATTIAPALKIT 4,3x14,0
GOLVJÄLKAR

COUNTERFLOOR HOLDING BOARDS
ROSSIPOHJAA KANNATTELEVAT LAUDAT 19x90
BRÄDER SOM HÅLLER TROSSBOTTEN

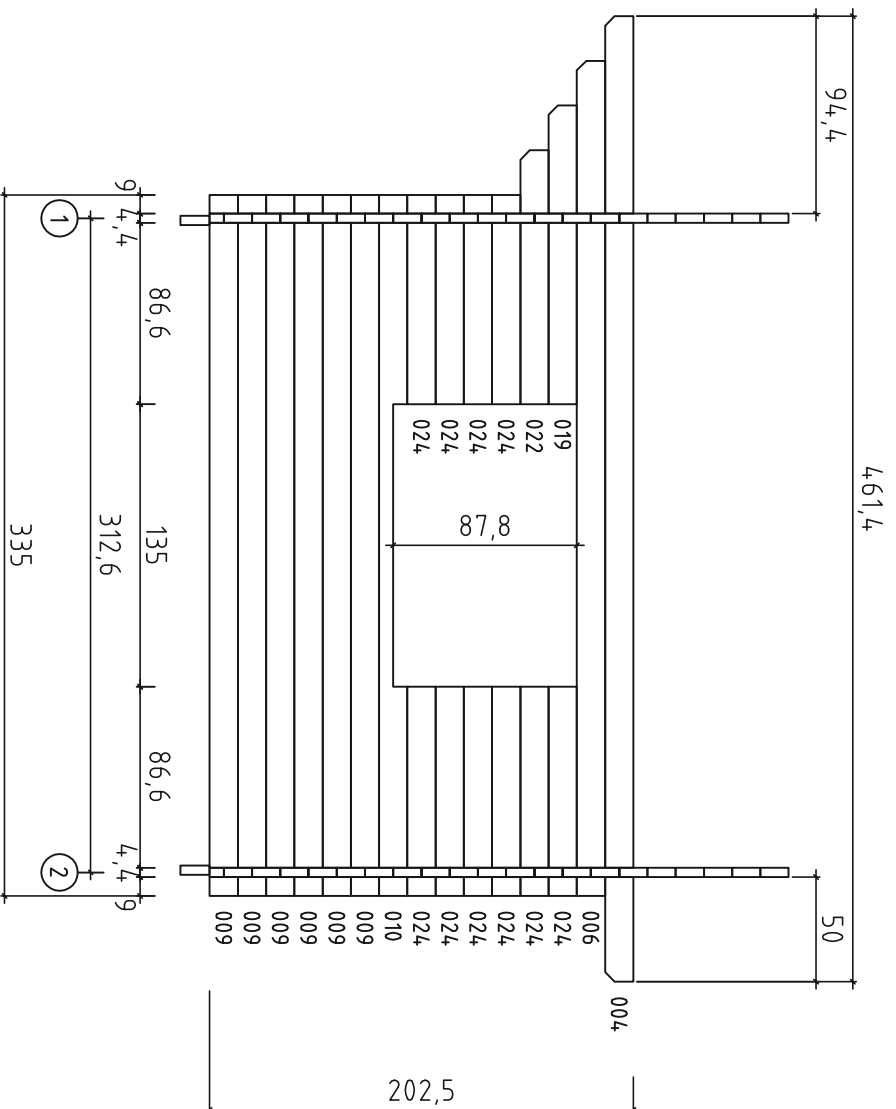
COUNTERFLOOR HOLDING BOARDS
ROSSIPOHJAA KANNATTELEVAT LAUDAT 19x90
BRÄDER SOM HÅLLER TROSSBOTTEN




Kood	P4831-44, Fribo	Lehti	2
Joonne	Floorbeams - Lattiapalkit - Golvjätkar	Moottori	1:35
Materiaali	4,3x14,0; 70x14,0	Kaup.	07.08.2014
Joonnetas	K.Kahju	File	P4831-44 Fribo Floorbeams.dwg


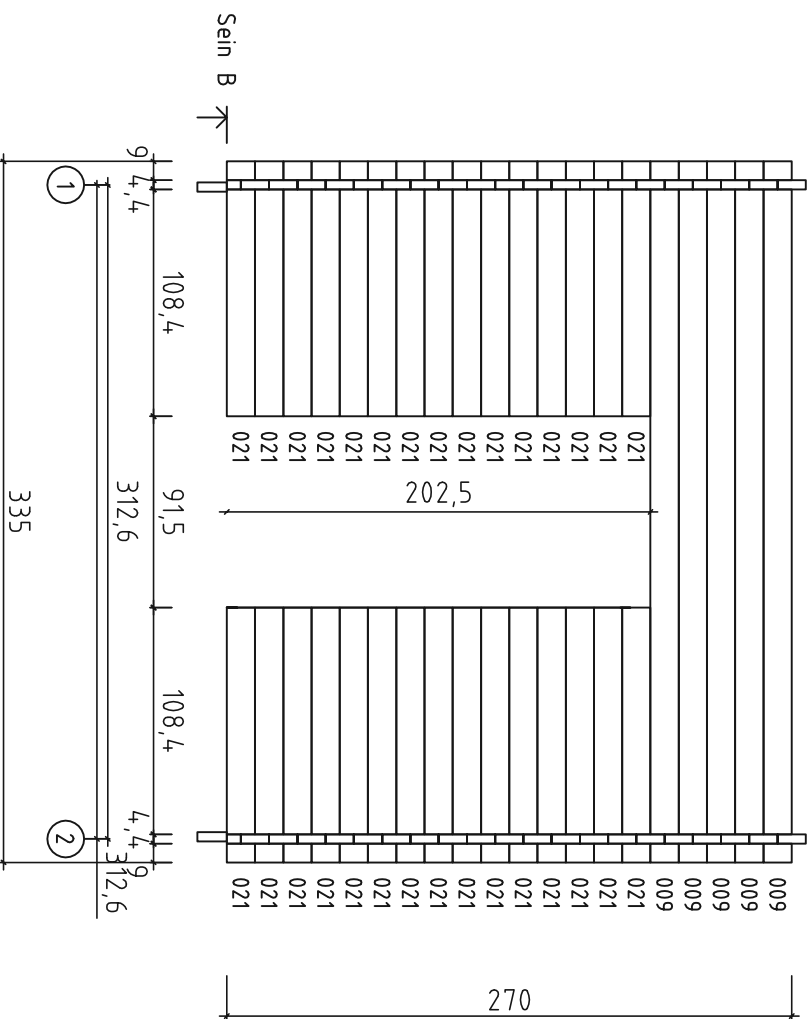


Kood	P4831-44, Friibo	Leht	3
Joonis	Plan	Muutava	1:35
Materjal	4,4x135	Kaup.	07.08.2014
Joonestaja	K.Kahju	File	P4831-44, Friibo.dwg



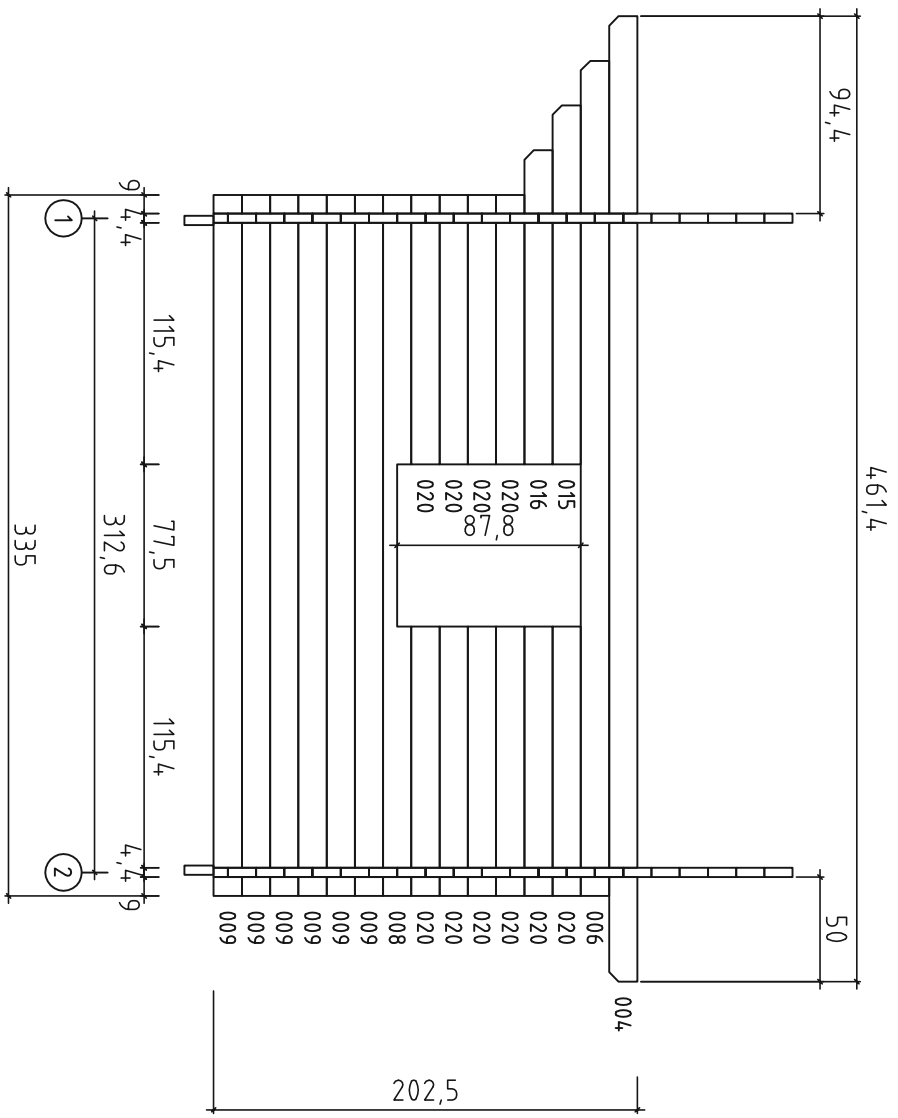
Wall - Seinä - Vägg A


			
Kood	P4831-44 Fribo	Leht	4
Joonis	Wall - Seinä - Vägg A	Mohtkava	1:35
Materjal	4.4x13.5	Kuup	07.08.2014
Joonestass	K.Kahu	File	P4831-44 Fribo.dwg


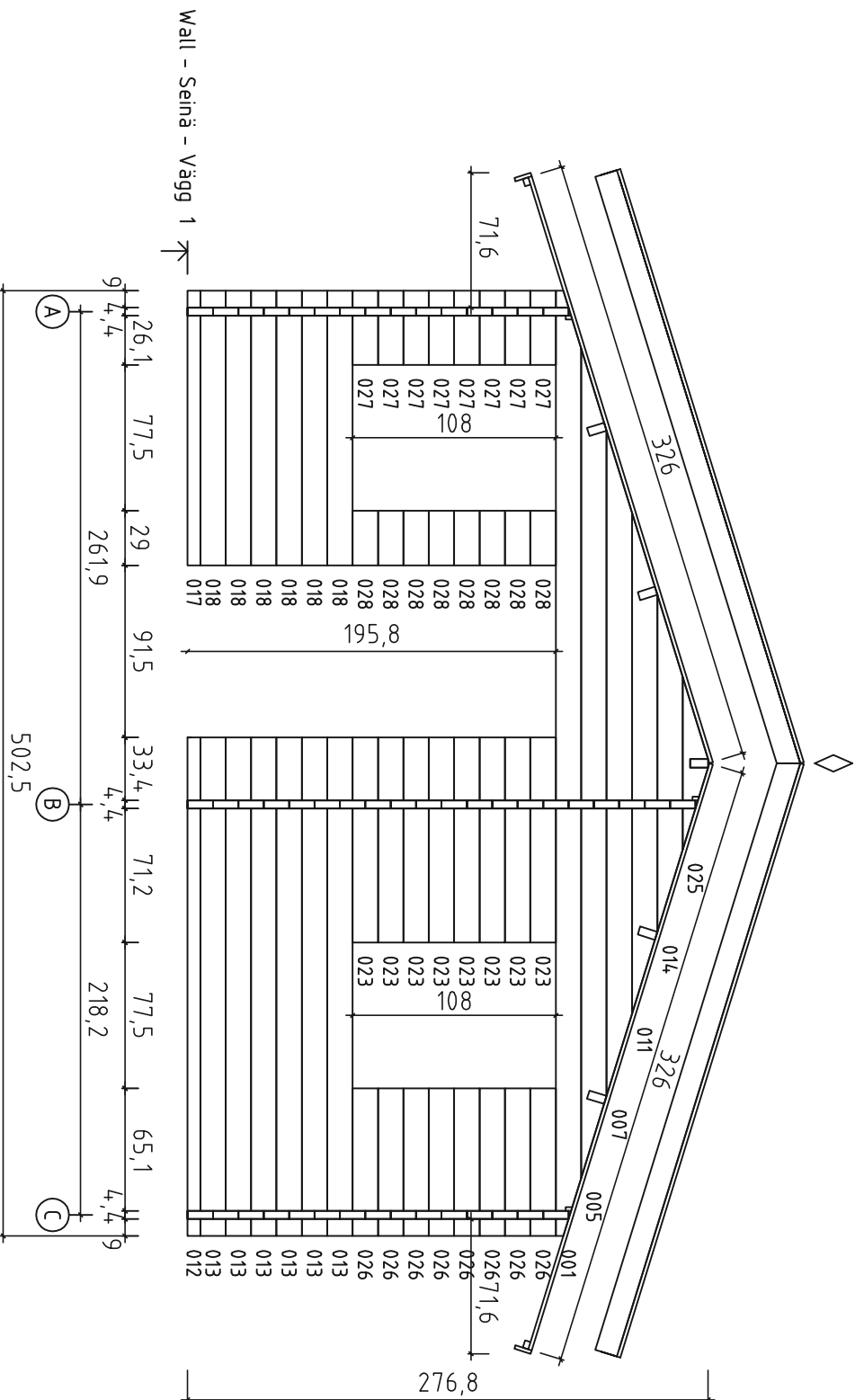


Kood	P4831-4,4 Fribo	Lehti	5
Joonits	SEIN B	Moottori	1:35
Materjal	4,4x13,5	Kuup.	07.08.2014
Joonestaja	K.Kahu	File	P4831-4,4 Fribo.dwg


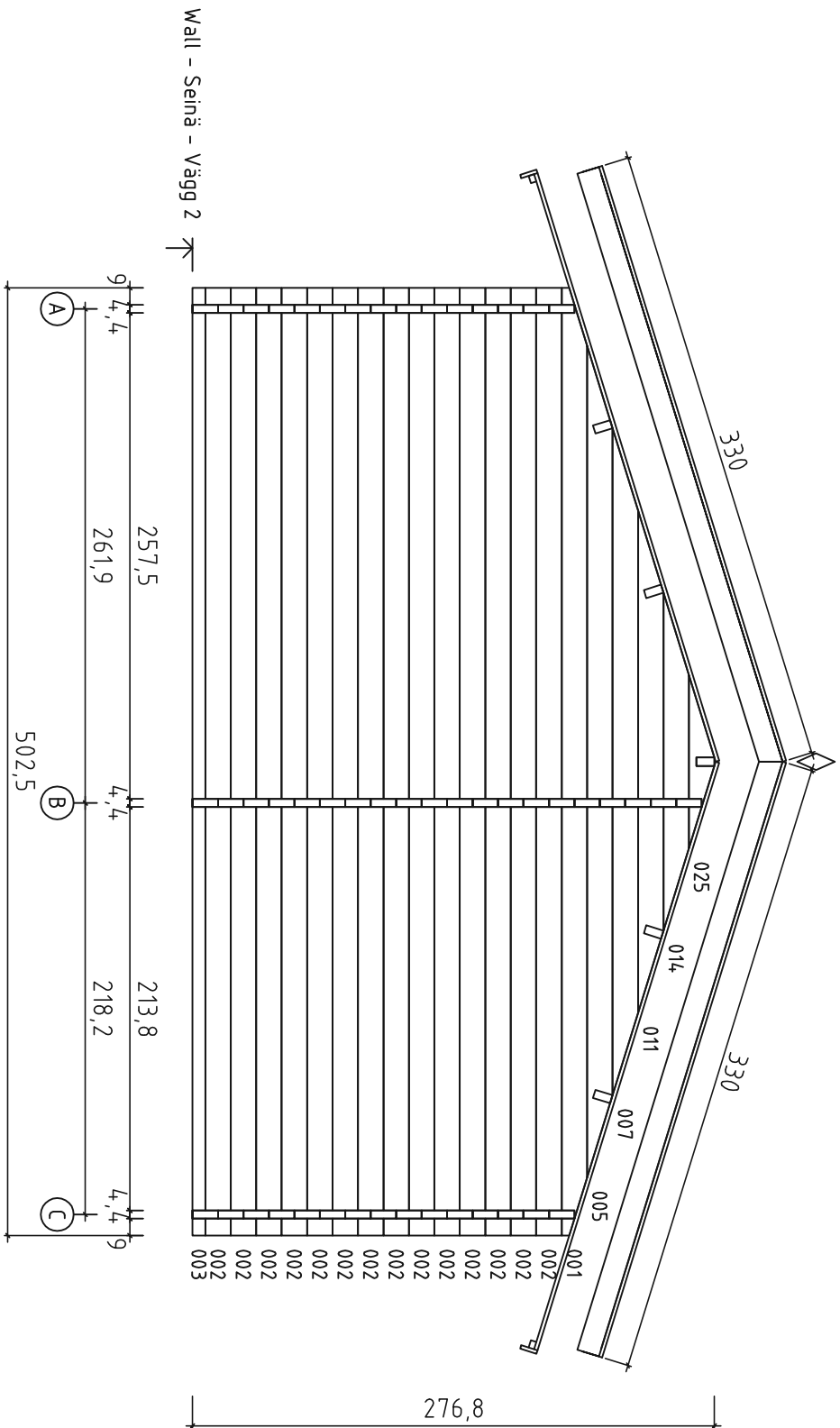
Wall - Seinä - Vägг C ←



 <p>Polhus</p>		
Kood	P4831-44 Fribo	Lehti 6
Joonits	Wall - Seinä - Vägг C	Mootkava 1:35
Materjal	4.4x13.5	Kuup 07.08.2014
Joonestaa	K.K.Kahu	File P4831-44 Fribo.dwg



Kood	P4831-44 Fribo	Leht	7
Joonits	Wall - Seinä - Vägg 1	Mohtkava	1:35
Material	4,4x13,5	Kuup	07.08.2014
Joonestass	K.Kahu	File	P4831-44 Fribo.dwg



Polhus

Kood	P4831-44 Fribo	Leht	8
Joonits	Wall - Seinä - Väg 2	Moottkava	1:35
Materjal	4.4x13.5	Kuup	07.08.2014
Joonestass	K.Kahu	File	P4831-44 Fribo.dwg

Pos	P4831-44 Fribo	Nr.	Profile (mm)	L (mm)
002		14+1	44x135	5025
003		1	44x68	5025
004		2	44x135	4614
006		2	44x135	3990
008		1	44x135	3350
009		17	44x135	3350
010		1	44x135	3350
012		1	44x68	2650
013		6	44x135	2650
015		1	44x135	1715
016		1	44x135	1500
017		1	44x68	1460
018		6	44x135	1460
019		1	44x135	1428
020		10	44x135	1288
021		30	44x135	1218
022		1	44x135	1213
023		8	44x135	1090
024		10	44x135	1000
026		8	44x135	785
027		8	44x135	395
028		8	44x135	290
W1-1		1	44x810	5025



Polhus

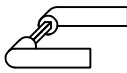


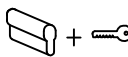
Kood P4831-44 Fribo

Materjal

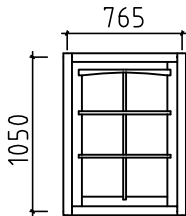
File P4831-44 Fribo.dwg

Leht 1/3

Pos	P4831-44 Fribo	Nr.	Profile (mm)	L (mm)
W2-1		1	44x810	5025
FB1	FLOORBEAMS - LATTIAPALKIT - GOLVBJÄLKAR 	2	70x140	3060
FB3	FLOORBEAMS - LATTIAPALKIT - GOLVBJÄLKAR 	2	43x140	4825
FB2	FLOORBEAMS - LATTIAPALKIT - GOLVBJÄLKAR 	8	43x140	3060
PR1	PURLINS - KATTO-ORRET- TAKÅSAR 	4	43x140	4614
PR2	PURLINS - KATTO-ORRET- TAKÅSAR 	1	43x140	4614
	FLOORBOARD - LATTIALAUTA - GOLVBRÄDE	27+1 35+1	19x114 19x88	2570
	FLOORBOARD - LATTIALAUTA - GOLVBRÄDE	27 35	19x114 19x88	2130
	ROOFBOARD - KATTOLAUTAT - TAKBRÄDE	82+1 106+1	19x114 19x88	3260
	SKIRTING SLAT - LATTIALISTA - GOLVLIST		19x35	21000
	GABLE BOARD - KAAPELILAUTA - GAVELBRÄDA	4	19x120	3300
	EAVE BOARD - RÄYSTÄSLAUTA - TAKFOTBRÄDE	2	19x120	4614
	EAVE SLAT - RÄYSTÄSLISTA - TAKFOT	2	30x40	4614
	BOARD MATCHING WITH GABLE BOARD - KAAPELILAUTA VASTAVA LAUTA - BRÄDE OVANPÅ GAVELBRÄDE	4	19x90	3300
	DECORATIVE - KORISTE - PRYDNADS	2	19x90	200
	SIDEWALL SKIRTING SLAT -PUOLISEINÄ KORISTELISTA - SIDANVÄGG LISTA	1 4	19x35 19x35	3350 2307
	NAILS - NAULAT - SPIKAR FLOORBOARD - LATTIALAUTA - GOLVBRÄDE ROOFBOARD - KATTOLAUTAT - TAKBRÄDE	770	2.5	60
	NAILS - NAULAT - SPIKAR SKIRTING SLAT - LATTIALISTA - GOLVLIST BOARD MATCHING WITH GABLE BOARD - KAAPELILAUTA VASTAVA LAUTA - BRÄDE OVANPÅ GAVELBRÄDE	60	2.0	40
	NAILS - NAULAT - SPIKAR FLOORBEAMS - LATTIAPALKIT - GOLVBJÄLKAR	40	5.0	100
	SCREWS - RUUVIT - SKRUVAR EAVE BOARD - RÄYSTÄSLAUTA - TAKFOTBRÄDE EAVE SLAT - RÄYSTÄSLISTA - TAKFOT GABLE BOARD - KAAPELILAUTA - GAVELBRÄDA BORDER BOARDS - REUNALAUTA - FODERBRÄDE	155	3.5	50
	DOOR HANDLES - PAINIKE - HANDTAG	2		
	COUNTERFLOOR HOLDING BOARDS - ROSSIPOHJAA KANNATTELEVAT LAUDAT - BRÄDER SOM HALLER TROSSBOTTEN	10	19x90	3000
AB	ASSEMBLING BEAM-ASENNUSLAUTA-SLAGBRÄDE	2	44x135	300
	DOOR CROSSES/OVENLISTAT/SPRÖJS	1		

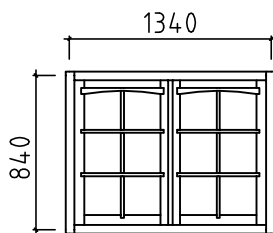
Pos	P4831-44 Fribo	Nr.	Profile (mm)	L (mm)
	DOOR HANDLE/OVEN KAHVA/DÖRR HANDTAG		1	
	WINDOW CROSSES/IKKUNALISTAT/SPRÖJS		5	
	WINDOW HANDLE/IKKUNA KAHVA/FÖNSTER HANDTAG		5	
	DOOR LOCK+KEYS-OVENLUKKO+AVAIN-DÖRRLÄS+NYCKLAR		1+1	
	OUTSIDE DOOR BORDER BOARD SET/ULKO OVI KAITEENLAUTA SARJA/ YTTERDÖRREN GRÄNSENBRÄDER KIT (7 BOARDS/LAUTA/BRÄDER)		1	
	INSIDE DOOR BORDER BOARD SET/ SISÄÖVI KAITEENLAUTA SARJA/ INTERDÖRR GRÄNSENBRÄDER KIT (7 BOARDS/LAUTA/BRÄDER)		1	
	WINDOW BORDER BOARD SET/IKKUNA KAITEENLAUTA SARJA/ FÖNSTER GRÄNSENBRÄDER KIT (8 BOARDS/LAUTA/BRÄDER)		4	

WINDOW - IKKUNAN - FÖNSTER - 765x1050 2 set - kpl - st (1 left hand - vasen käsi - vänster hand)
(1 right hand - oikea käsi - höger hand)



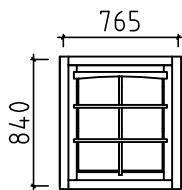
AST ISO KP V

WINDOW - IKKUNAN - FÖNSTER - 1340x840 1 set - kpl - st



AST ISO KP

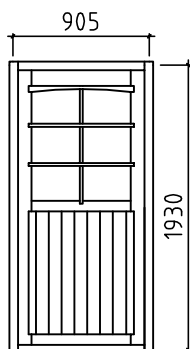
WINDOW - IKKUNAN - FÖNSTER - 765x840 1 set - kpl - st (right hand - oikea käsi - höger hand)



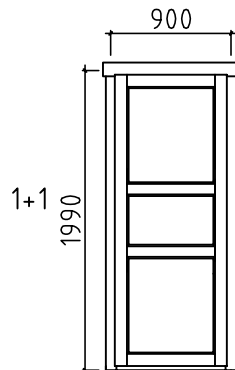
AST ISO KP P

DOOR - OVI - DÖRR 905x1930 1 set - kpl - st (right hand - oikea käsi - höger hand)

DOOR - OVI - DÖRR 900x1990 1 set - kpl - st (right hand - oikea käsi - höger hand)

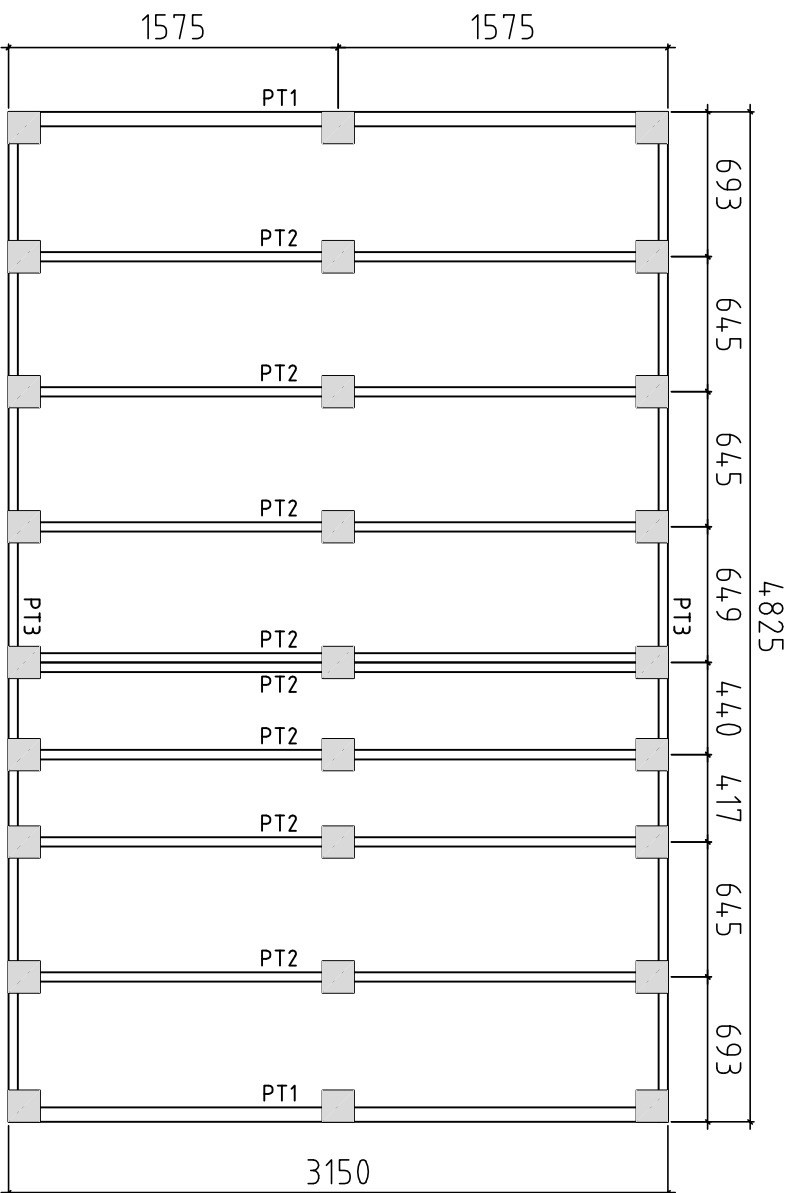


AST ISO VU 1/2KL



AST SU L






Detta är ett förslag för hur man kan placera piltarna (100-200 mm i diamaten) för golvvägglaget. Golvväggarna är med i byggsatsen, men inte piltarna. Använder man exempelvis 500-600mm långa murblock så kan man halvera antalet punkter. Lägg fuktskyddande papp mellan betong och trä

Tämä on ehdotus siitä, miten (100-200 mm läpimittaiset) jalat voidaan sijoittaa alapohjan varten. Lattiapaikit ovat rakennussarjassa, mutta jalat ei ole. Kun käytetään esimerkiksi 500-600 mm pitkiä harkkoja, voidaan pisteiden määrä puolittaa. Aseta betonin ja puun väliin kosteudelta suojaava pähvi

A proposal for placing pilthts (100-200 mm in diameter) for floor beams. Floor beams are provided in the kit but pilthts are not included. For example, by using 500-600 mm long masonry units, one can reduce the number of points 50%. Place cardboard between the concrete and wood to protect from moisture



Kood	P4831-44 Fribo	Lehti
Joonis	Plan	Muokava 1:35
Materiaali	K.K.	Kuup. 14.03.2016
Joonestus	K.K.	File P4831-44 Fribo.dwg